سلطنة عُمان
وزارة القوى العاملة

تسجيل إنهاء خدمات و استقالات القوى العاملة الوطنية

(خدمات أصحاب العمل)

تعريف الخدمة

هي خدمة إستقالات وإنهاء خدمة تلبي احتياجات الشركات الخاصة المسجلة لدى الوزارة. هذه الخدمة سوف تنهي خدمة المواطن مع صاحب العمل. تقوم هذه الخدمة بتحديث بيانات المواطنين بالوزارة ، والهيئة العامة للتأمينات الاجتماعية، والهيئة العامة لسجل القوى العاملة على التوالي.

(١) الدخول إلى الموقع الإلكتروني للوزارة

www.manpower.gov.om

(٢) أختر خدمة المؤسسات

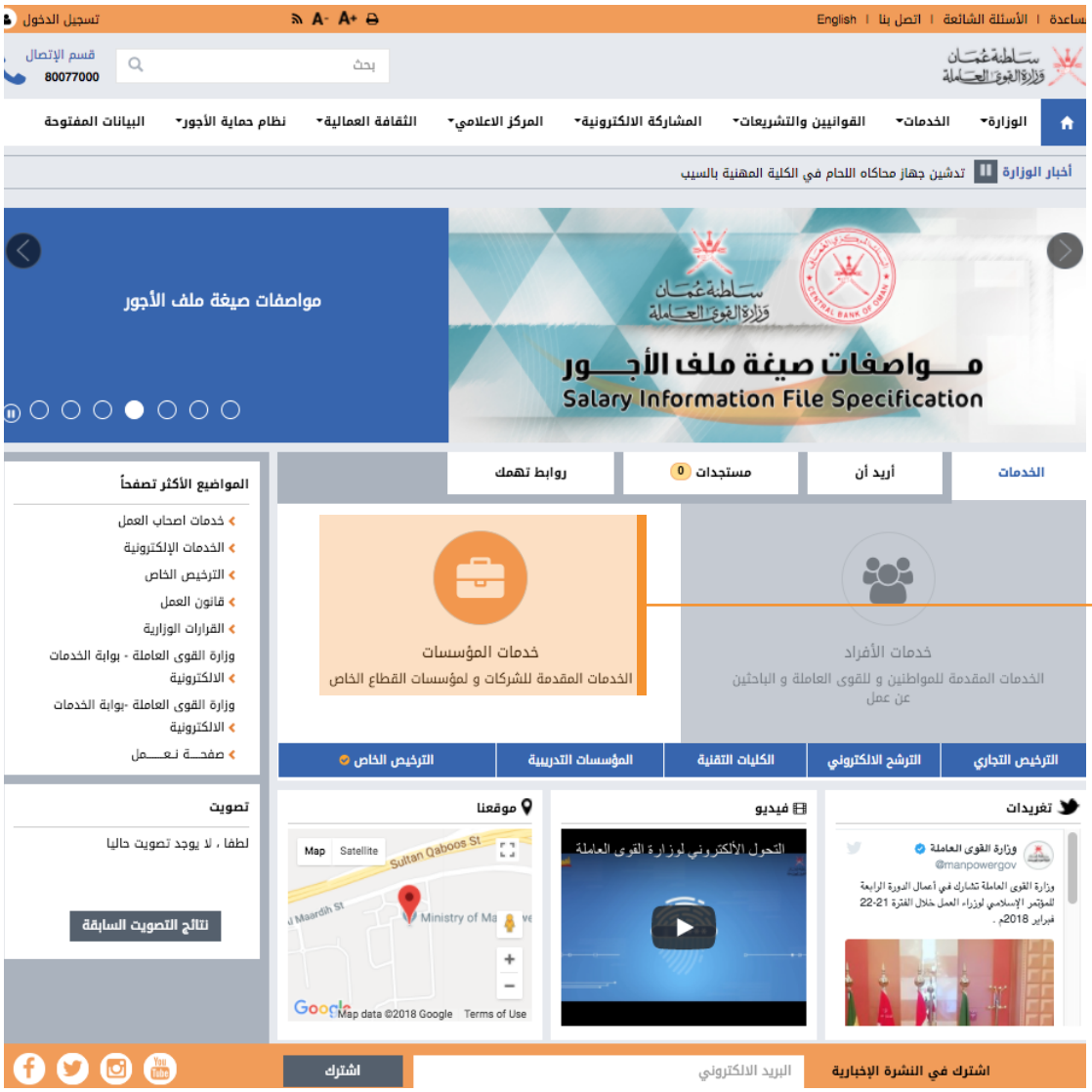

(٣) اختيار خدمة تسجيل إنهاء خدمات و استقالات القوى العاملة الوطنية.

(٤) ستظهر لك نافذة تفاصيل معلومات الخدمة.

(٥) إختر ابدأ الخدمة

(٦)ستظهر لك نافذة بوابة الدخول الموحد للخدمات الألكترونية، قم بالدخول عبر البوابة.

(٧) ستظهر لك نافذة إنهاء الخدمة.

(٨) ستظهر لك قائمة بالموظفين (العاملين في المنشأة)
لديك ولسهولة البحث عن الموظف قم بإستخدام خيارات البحث
الرقم المدني
تاريخ التعيين من ، تاريخ التعين إلى

يجب تحديد الحالة **يعمل** في حالة انه لازال على رأس العمل

(٩) قم بإختيار **إنهاء الخدمة** من قائمة الخيارات

(١٠) بعد التحقق من بيانات الموظف الشخصية قم بإدخال معلومات نوع إنهاء الخدمة/ الإستقالة ثم إختيار السبب واكتب تاريخ إنهاء الخمة ثم إضغط زر

يلزمك التعهد بإن جميع البيانات الواردة اعلاه صحيحة ومطابقة للواقع قبل حفظها

---

(١١) بعد حفظ إنهاء الخدمة يمكنك الاطلاع على «إستمارة إنهاء عقد عمل» من:

* القائمة على يمين الشاشة اضغط على التقارير واختر « إستمارة إنهاء عقد عمل »

او

* عن الطريق الرجوع للصفحة الرئسية والبحث بخيار الحالة لا يعمل.

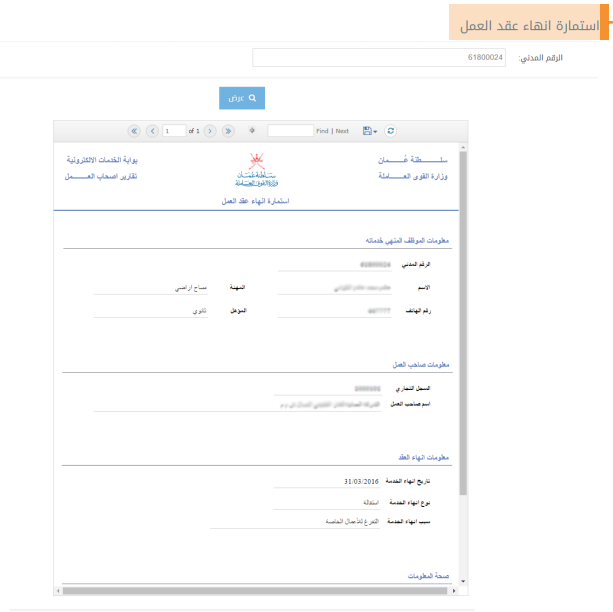

(١٥) ستظهر لك إستمارة إنهاء عقد عمل ويمكنك عرضها، حفظها وطباعتها

* نموذج من إستمارة إنهاء عقد عمل.

(١٣) يمكنك الإطلاع على قائمة **الموظفين المستقيلين** لديك وطباعة استمارة انهاء عقد العمل من الصفحة الرئيسية لإنهاء الخدمة عند البحث بخيار **الحالة - لايعمل**

ولسهولة البحث عن الموظف قم بإستخدام خيارات البحث **الرقم المدني**

أو

تاريخ إنهاء الخدمة من ، تاريخ إنهاء الخدمة إلى

(١٤) قم بإختيار **استمارة انهاء عقد العمل** من قائمة الخيارات الموضحة بالصورة

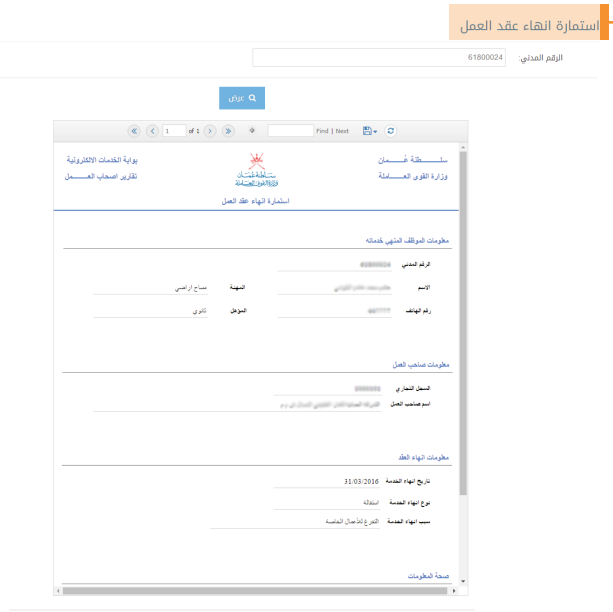

(١٥) ستظهر لك إستمارة إنهاء عقد عمل ويمكنك عرضها، حفظها وطباعتها

* نموذج من إستمارة إنهاء عقد عمل.